



TREINAMENTO **DEJE** Digit@l



○ **DEJE DIGITAL** é
um **AppWeb** para
gerir as Jornadas
Extraordinárias,
conforme
Lei N.º 6.736/2023.



Fácil



Rápido



Seguro






Aponte a
Câmera
do Celular

Ou Acessar

dejegama.com.br



Acesse o Deje da Tela do seu Celular

Apple

1 - Clicar em 

2 - Clicar em

Adicionar à Tela Inicial 

3 - Apertar OK

Android

1 - Clicar em 

2 - Clicar em

Adicionar à Tela Inicial 

Como Fazer uma Nova Reserva?

1


Acessar o Sistema
que está na Tela Inicial

Depois, Clicar em
**Acesso
ao Sistema**




2

Inserir sua Matrícula e Senha*



The image shows a smartphone screen with the login interface for the Guarda Municipal Americana. At the top is the official seal of the Guarda Municipal Americana, which features a central shield with a red 'T' and a crown, surrounded by the text 'PATRULHEIRO GUARDA MUNICIPAL AMERICANA PROTETOR E AMIGO'. Below the seal are two input fields: the first is labeled 'Matrícula' and the second is labeled 'Senha'. At the bottom of the screen is a large, rounded button labeled 'Entrar'.



* Os dados de Acesso
serão informados
pela administração.



TERMOS DE USO

1 - Esteja atento ao dia, hora e local que escolheu laborar.

2 - Caso precise faltar, avise antecipadamente dentro de um prazo mínimo de 24 horas (com exceção de baixa médica) o (a) Inspetor (a) responsável pela sua equipe.

3 - Em caso de falta injustificada, para evitar contratempos ou inconvenientes devido a substituições nas escalas, automaticamente seu nome será removido da escala posterior. Em caso de reincidência de não justificativa, a remoção será de 3 (três) escalas subsequentes.

4 - É expressamente proibido anotações nas escalas

☒ Li e estou de acordo com os Termos de Uso

Continuar

3

Ler os Termos de Uso,
Clicar no Check
e depois em
Continuar.



4

Clique Aqui para
**Fazer uma
Nova Reserva**

Clique a qualquer
momento para
ir para o **Menu Inicial**

Clique para consultar as
Reservas Antigas

Clique para consultar as
Próximas Reservas

Clique para Iniciar
uma Jornada

Notificações de
Escolas Liberadas
de última hora.



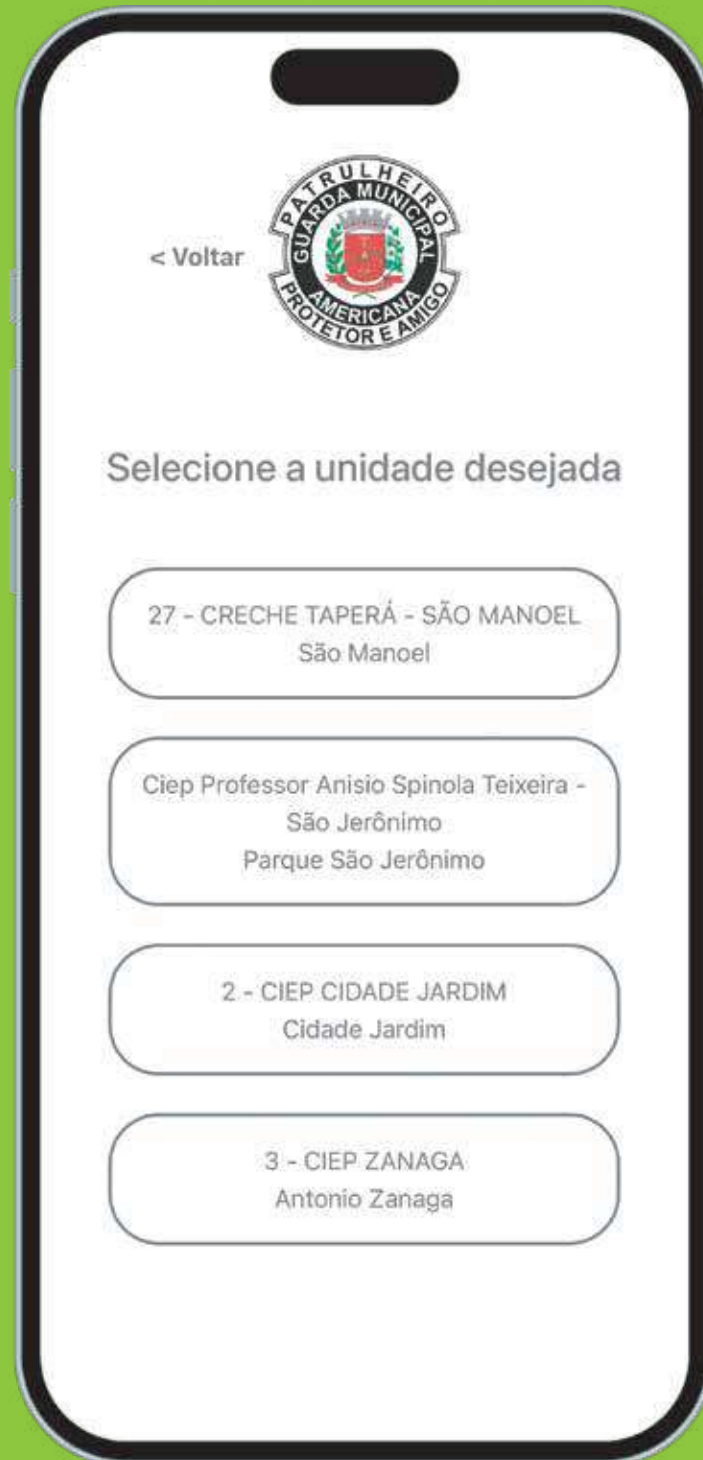
Pode levar até
1 min para carregar
o calendário



5


No calendário,
**escolha o dia que
você deseja fazer
a sua reserva.**





6

**Escolha a escola
ou evento que
deseja fazer
a sua reserva.**



7

Escolha o horário
dentre os horários
disponíveis.

Pronto!

Reserva realizada com sucesso para 27 -
CRECHE TAPERÁ - SÃO MANOEL no dia
20/05/2025, no horário de 07:00 até
12:00 (Entrada).

Confira o aviso de confirmação.



Como Ver ou Cancelar uma
Reserva Existente?

Clique aqui
para ver as
**Reservas
Antigas**



No Menu Inicial,
clique em
Minhas Reservas



✗ Regras para Cancelamento

- Pelo menos 48h da reserva
- Mais de 3 bloqueios no mês: Bloqueio Temporário

Localize a reserva que deseja cancelar e
Clique em Cancelar Reserva

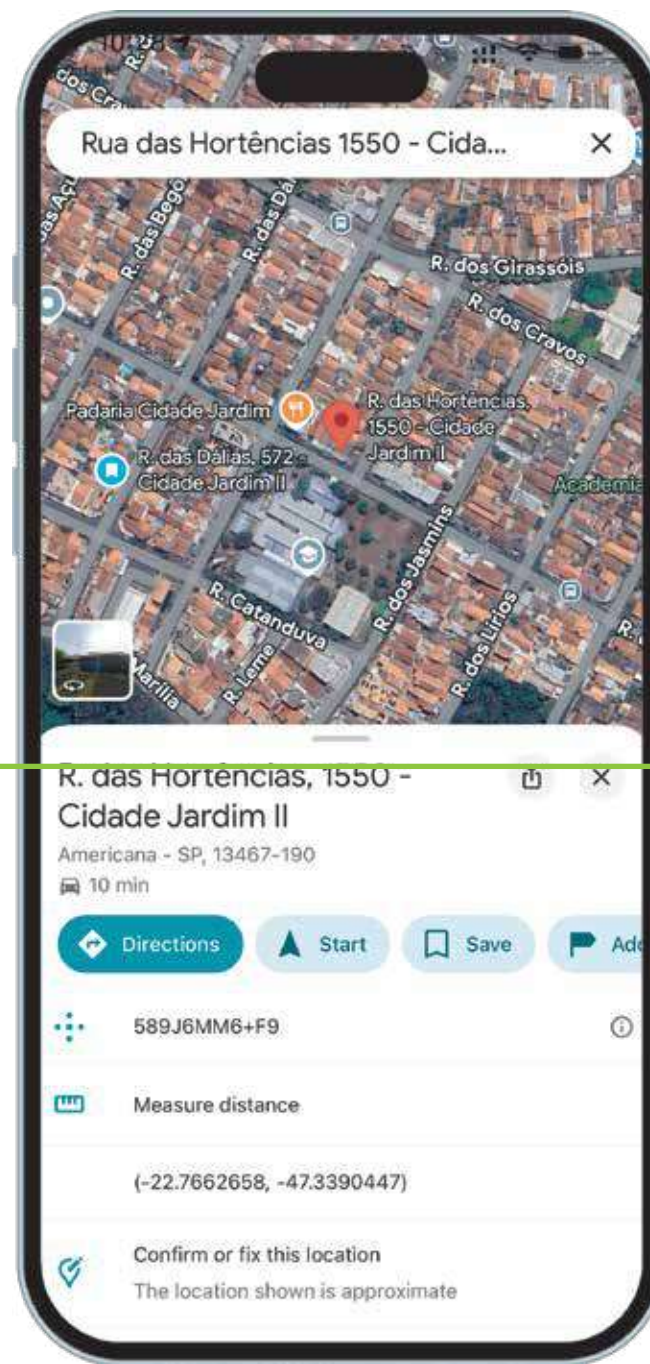
Insira a
justificativa.



Clique em
Cancelar Reserva



Clique em OK
para voltar ao
Menú Inicial.



**Clicando no
Endereço da Escola,**

você pode:

- Ver a localização
- Traçar Rotas
- Salvar



Como Fazer CheckIn e CheckOut?



No menu inicial, clique em **Checkin**

Importante:
Necessário dar
Permissão de
Localização



Clique em
Fazer CheckIn
ao Iniciar a Jornada

Clique em
Fazer CheckOut
ao Finalizar a Jornada



Dúvidas?

Obrigado

